



大禾空間設計
WELL DONE INTERIOR DESIGN

水電施工 方式及規範

大禾空間設計 崑登室內裝修工程有限公司

www.house9.com.tw

TEL : 04-23386589

水電施工規範說明

線路材料規格-1



- 1.天花板須使用電纜線2.0*2蕊太平洋.大亞.華新.正亞.麗華.國際配線。
- 2.連接線須使用白扁線2.0*2蕊太平洋.大亞.華新.正亞.麗華.國際配線
- 3.所有電線皆使用兩年內出產,並具有CNS認證。
- 4.電路管線必須以PVC,或CD.PF浪管保護,並符合屋內線路裝置規則規定。



線路材料規格-2

線材2.0單芯線 110V
銅線直徑(單位mm)

線材5.5七條銅線成一條



電管材料規格

CD 與PF合成樹脂可撓導線管

材質特性

強化複合樹脂原料，**耐衝擊，不破裂**。聚氯乙烯為原料
重量輕、體積小，容易搬運與儲存，附加管末端保護蓋，
保持管內清潔便、管內易受異物阻塞
獨立圈狀，**增加握裡力，牆壁不龜裂**



插座規格



正常110V插座



110V專用插座
適用在耗電量高家電
(烤箱/微波爐/電鍋)



110V不斷電插座
適用在冰箱

220V插座



漏電裝置
適用於廁所、廚房、陽台、冷氣、
電熱水器…等場合



用電須知

使用家電時須注意一個迴路的最大電量負載；
及確認購買家電使用的電壓及瓦數。

該家電耗電的瓦數=該家電使用的電壓X該家電使用的電流

假設一條迴路有兩個插座(110V*20A)的總負荷電量為2200W

電器一號耗電800W

電器二號耗電1400W以上，兩台電器同時使用，必會跳電。

電器種類	消耗電力(W)	電器種類	消耗電力(W)
電冰箱	130	多功能火鍋	1350
電鍋	800	電烤箱	800
飲水機	800	洗衣機	420
微波爐	1200	乾衣機	1200
抽油煙機	350	電燙斗	800
果榨汁機	410	冷氣機	900
烘碗機	200	吹風機	800
電磁爐	200	電暖爐	700

110V電器

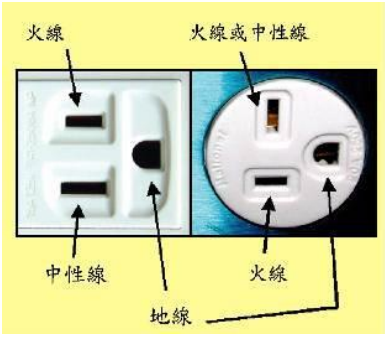
110V電器

電力不足
無法啟動

220V電器

220V電器

危險



水電施工現場照片

